


Rapport résumé

	<p>Ce rapport a été créé par: Pierre Amet</p> <p>Chemin des Serres, 04170 Saint André les Alpes, FR</p>
Variante (Eau chaude sanitaire)	Projet Roubion les buisses 06
	<p>saint-andré les alpes Position: Libre Pays: France Longitude: 6,35° Latitude: 44° Altitude: 940 m Température externe moyenne 10,3 °C Rayonnement champs capteurs: 6358 kWh/Année Champ de capt. (vers le sud) Orientation: 0° Inclinaison: 60°</p>
	<p>Installation solaire (modèle Vela Solaris prédéfini) 8a: Eau chaude (solaire thermique, haut débit)</p> <p>Installation</p> <p>Surface capteurs: 4.0 m² Surface absorbeur totale: 3.6 m² Volume du réservoir: Volume: 300 l Puissance des chauffages d'appoint: Puissance: 5 kW (2 Chauffage d'appoint) Longueur de toute la tuyauterie: Longueur : 35 m (11 Tuyaux)</p>
Demande de consommation	Besoin énergétique est couvert
Energie finale totale distribuée à l'installation de référence (combustible et énergie électrique du réseau consommés)	-
Energie finale totale distribuée à l'installation solaire (combustible et énergie électrique du réseau consommés)	1154,7 kWh/Année
Taux d'énergie solaire au système (nette)	77,8 %
Taux de couverture solaire eau chaude (SFnHw)	-
Taux de couverture solaire bâtiment (SFnBd)	-
Economie annuelle de combustible	273,2 m ³ : [Gaz naturel H] appoint elec 2kw / -
Economie annuelle d'énergie	2868,8 kWh: appoint elec 2kw / 0 kWh: Thermoplongeur 3
Réduction annuelle d'émission de CO2	664,4 kg: [Gaz naturel H] appoint elec 2kw / 0 kg : [Electricité] Thermoplongeur 3
Rendement total champ capteurs	2582 kWh/Année
Rendement champ capteurs par superficie brute	645 kWh/m ² /Année
Rendement champ capteurs par superficie ouverture	717 kWh/m ² /Année
Demande de consommation	Besoin énergétique est couvert
Composants/matériaux définis par l'utilisateur	Pour la simulation, 1 élément défini par l'utilisateur est employé.
Eclaircissements	http://www.polysun.ch/

Vue d'ensemble de l'installation

Données météo

Propriétés	Valeur, unité	Propriétés	Valeur, unité
Température externe	10,3 °C	Rayonnement global	1540 kWh/m ²
Rayonnement diffus	544,1 kWh/m ²	Rayonnement thermique	2545,9 kWh/m ²
Vitesse du vent	3,04 m/s	Humidité de l'air	58,9 %
Température externe moyenne-24-h	15,1 °C	Température extérieure en principe	-4 °C
Rayonnement direct normal	2001,6 kWh/m ²		

Définition des consommateurs

Consommateur	N. cat.	Désignation	Description	Température nominale	Consommation énergétique
Présence	1	toujours présent	Jours de présence: 365	-	-
Besoin en eau chaude	1	Constant	150,8 l/d	50 °C	2375,3 kWh/Année

Définition du système solaire

Elément	N. cat.	Désignation	Propriétés, Valeur, unité
Capteur	2	2x Capteur plan, bon marché	Surface totale brute: 4 m ² , Source des données: SPF, Surface absorbeur totale: 3,6 m ² , Orientation: 0°, Inclinaison: 60°
Chaudière	0	appoint elec 2kw	Puissance: 2 kW, Rendement: 90%
Tube 1	14	Tube acier 25x2.5	Diamètre extérieur: 32 mm, Epaisseur isolation: 20 mm
Tube 2	14	Tube acier 25x2.5	Diamètre extérieur: 32 mm, Epaisseur isolation: 20 mm
Tube 3	14	Tube acier 25x2.5	Diamètre extérieur: 32 mm, Epaisseur isolation: 20 mm
Tube 4	14	Tube acier 25x2.5	Diamètre extérieur: 32 mm, Epaisseur isolation: 20 mm
Tube 5	14	Tube acier 25x2.5	Diamètre extérieur: 32 mm, Epaisseur isolation: 20 mm
Tube 6	32	Tube cuivre 22x1	Diamètre extérieur: 22 mm, Epaisseur isolation: 20 mm
Tube 7	32	Tube cuivre 22x1	Diamètre extérieur: 22 mm, Epaisseur isolation: 20 mm
Tube 8	32	Tube cuivre 22x1	Diamètre extérieur: 22 mm, Epaisseur isolation: 20 mm
Tube 9	32	Tube cuivre 22x1	Diamètre extérieur: 22 mm, Epaisseur isolation: 20 mm
Tube 10	32	Tube cuivre 22x1	Diamètre extérieur: 22 mm, Epaisseur isolation: 20 mm
Tube 11	32	Tube cuivre 22x1	Diamètre extérieur: 22 mm, Epaisseur isolation: 20 mm
Réservoir 2	564	300l réservoir eau potable	Volume: 300 l, Epaisseur isolation: 80 mm
Réglage vanne mélangeuse			Definition de la température nominale: Valeur variable, Variation de température: 2 dT(°C)
Réglage de la pompe du circuit solaire			Température maximale du réservoir: 70 °C, Différence de température de mise en marche: 6 dT(°C), Différence de température d'arrêt: 2 dT(°C), Definition du débit nominal: Débit spécifique
Réglage du chauffage d'appoint 2			Référence pour les sondes température 1: Valeur variable, Durée de fonctionnement minimum: 10 min., Durée d'arrêt minimum: 0 min.
Réglage du chauffage			Référence pour les sondes température 1: Valeur variable, Durée

Elément	N. cat.	Désignation	Propriétés, Valeur, unité
d'appoint 3			de fonctionnement minimum: 0 min., Durée d'arrêt minimum: 0 min.

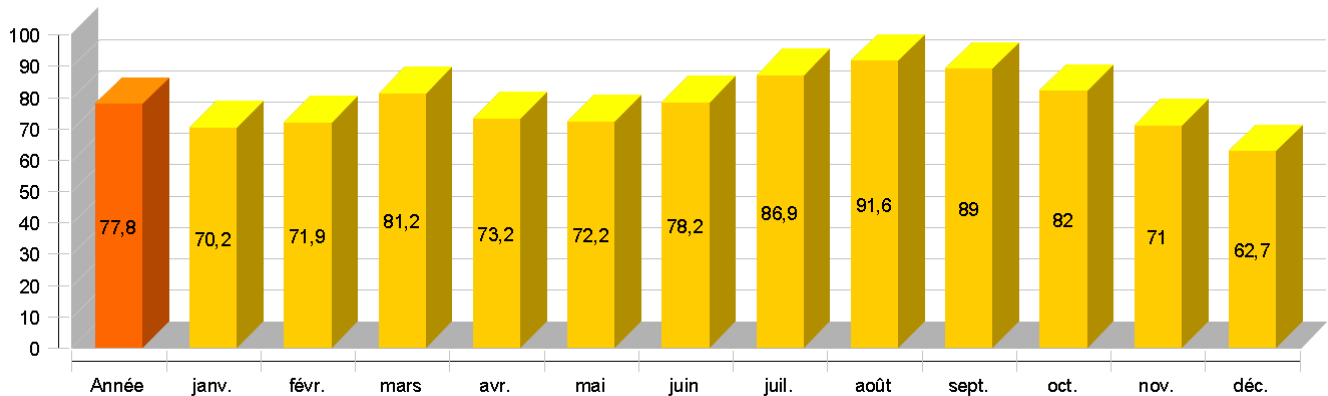
Présentation des résultats

Taux d'énergie solaire au système (nette)

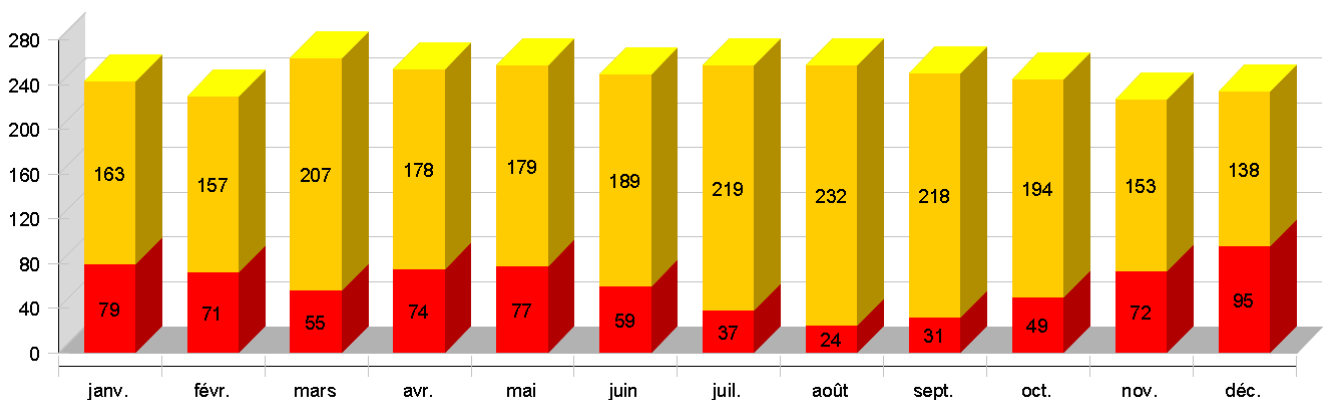
Symbole	Unité	Année	Jan	Fév	Mar	Avr	Mai	Jun	Jul	Août	Sep	Oct	Nov	Déc
SFn	%	77,8	70,2	71,9	81,2	73,2	72,2	78,2	86,9	91,6	89	82	71	62,7
Qsol	kWh	2582	191	184	240	206	205	216	251	268	254	226	179	161
Saux	kWh	722	79	71	55	74	77	59	37	24	31	49	72	95
Qdem	kWh	2375	202	187	212	206	212	201	202	196	186	190	186	196
Qdef	kWh	54	6	4	3	4	4	4	4	3	2	4	7	9

SFn: Taux d'énergie solaire au système (nette), Qsol: Énergie solaire au système, Saux: Énergie supplémentaire au niveau du réservoir, Qdem: Besoin énergétique, Qdef: Déficit énergétique

Taux d'énergie solaire au système (nette) [%]



Rendement solaire et énergie supplémentaire [kWh]



Température maximale journalière du capteur [°C]

